

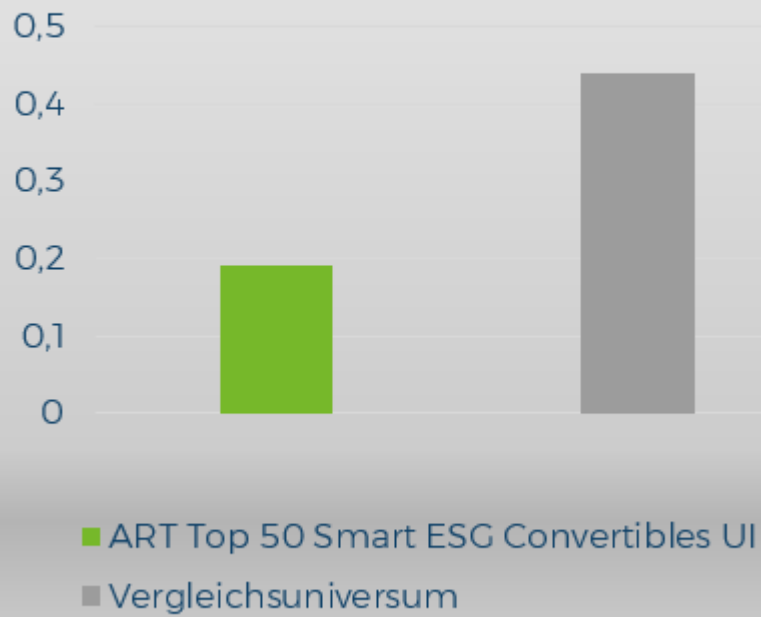


**CONVEX**  
EXPERTS GMBH

ESG KPI MESSUNG

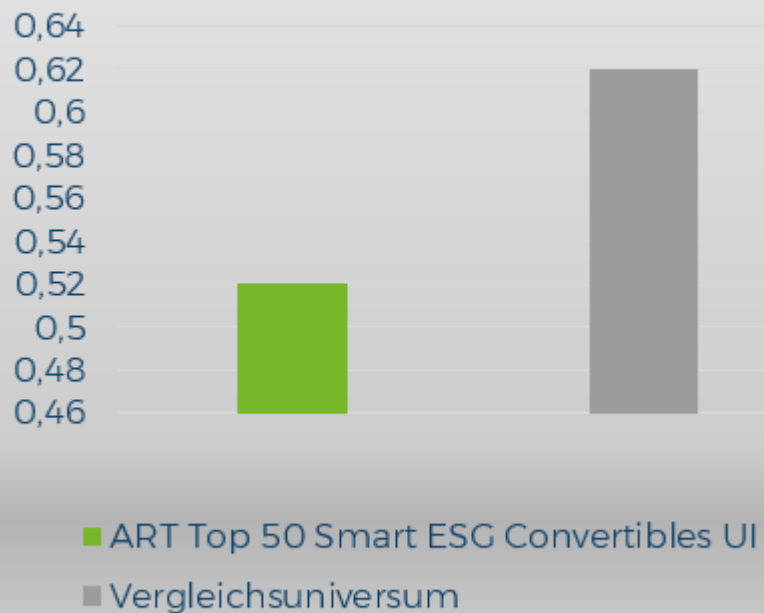
SPEZIALISIERT / FOKUSSIERT / KONZENTRIERT

## CO2 Emissionen



CO2-Emissionen in Tonnen / Umsatz in tausend Euro

## Wasserverbrauch



Wasserverbrauch Wasser in m<sup>3</sup> / Umsatz in tausend Euro

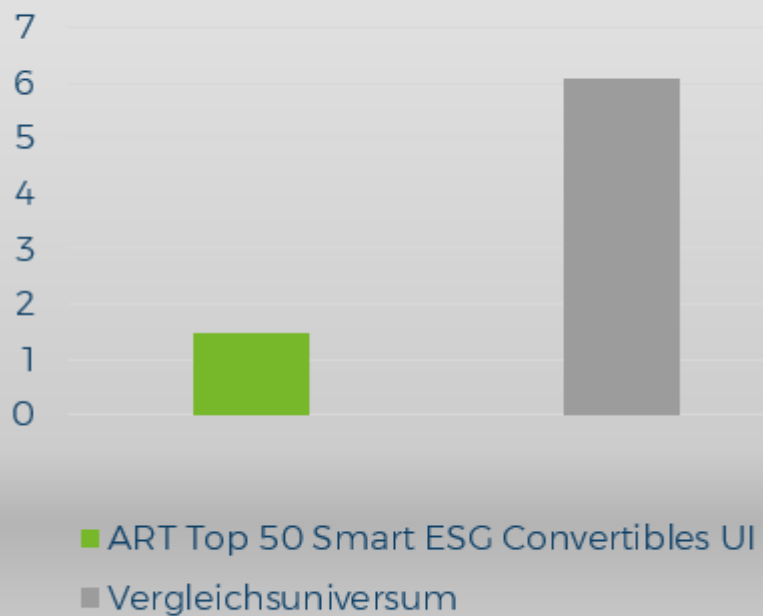
Quelle: The Value Group, 30.06.2021

## Abfall



Abfall in Tonnen / Umsatz in tausend Euro

## Arbeitsunfälle



Arbeitsunfälle Anzahl Verletzungsfälle mit Arbeitsausfall pro Million gearbeiteter Stunden

Quelle: The Value Group, 30.06.2021

## E S G KPI Historie

Q3/2018	ART Top 50 Smart ESG Convertibles UI	Vergleichsuniversum
ESG Rating	AAA	BBB
E Rating	AAA	BBB
S Rating	AAA	BBB
G Rating	AA	BBB

Q4/2018	ART Top 50 Smart ESG Convertibles UI	Vergleichsuniversum
ESG Rating	AAA	BBB
E Rating	AAA	BBB
S Rating	AAA	BBB
G Rating	AA	BBB

Q1/2019	ART Top 50 Smart ESG Convertibles UI	Vergleichsuniversum
ESG Rating	AAA	BBB
E Rating	AAA	BBB
S Rating	AAA	BBB
G Rating	AA	BBB

Q2/2019	ART Top 50 Smart ESG Convertibles UI	Vergleichsuniversum
ESG Rating	AAA	BBB
E Rating	AAA	BBB
S Rating	AAA	BBB
G Rating	AA	BBB

Q3/2019	ART Top 50 Smart ESG Convertibles UI	Vergleichsuniversum
ESG Rating	AA	BBB
E Rating	AA	BBB
S Rating	AAA	BBB
G Rating	AA	BBB

Q4/2019	ART Top 50 Smart ESG Convertibles UI	Vergleichsuniversum
ESG Rating	AA	BBB
E Rating	AA	BBB
S Rating	AA	BBB
G Rating	AA	BBB

Q1/2020	ART Top 50 Smart ESG Convertibles UI	Vergleichsuniversum
ESG Rating	AA	BBB
E Rating	AA	BBB
S Rating	AAA	BBB
G Rating	AA	BBB

Q2/2020	ART Top 50 Smart ESG Convertibles UI	Vergleichsuniversum
ESG Rating	AA	BBB
E Rating	AA	BBB
S Rating	AAA	BBB
G Rating	AA	BBB

Q3/2020	ART Top 50 Smart ESG Convertibles UI	Vergleichsuniversum
ESG Rating	AA	BBB
E Rating	AA	BBB
S Rating	AA	BBB
G Rating	A	BBB

Q4/2020	ART Top 50 Smart ESG Convertibles UI	Vergleichsuniversum
ESG Rating	A	BB
E Rating	A	BB
S Rating	A	BBB
G Rating	A	BB

Q1/2021	ART Top 50 Smart ESG Convertibles UI	Vergleichsuniversum
ESG Rating	A	BB
E Rating	A	BB
S Rating	AA	BB
G Rating	AA	BBB

Q2/2021	ART Top 50 Smart ESG Convertibles UI	Vergleichsuniversum
ESG Rating	AA	BBB
E Rating	AA	BBB
S Rating	AAA	BBB
G Rating	AA	BBB

## Abfall Q3 2019



Abfall in Tonnen / Umsatz in tausend Euro

## Abfall Q4 2019



Abfall in Tonnen / Umsatz in tausend Euro

## Abfall Q1 2020



Abfall in Tonnen / Umsatz in tausend Euro

## Abfall Q2 2020



Abfall in Tonnen / Umsatz in tausend Euro



## Abfall Q3 2020



Abfall in Tonnen / Umsatz in tausend Euro

## Abfall Q4 2020



Abfall in Tonnen / Umsatz in tausend Euro

## Abfall Q1 2021



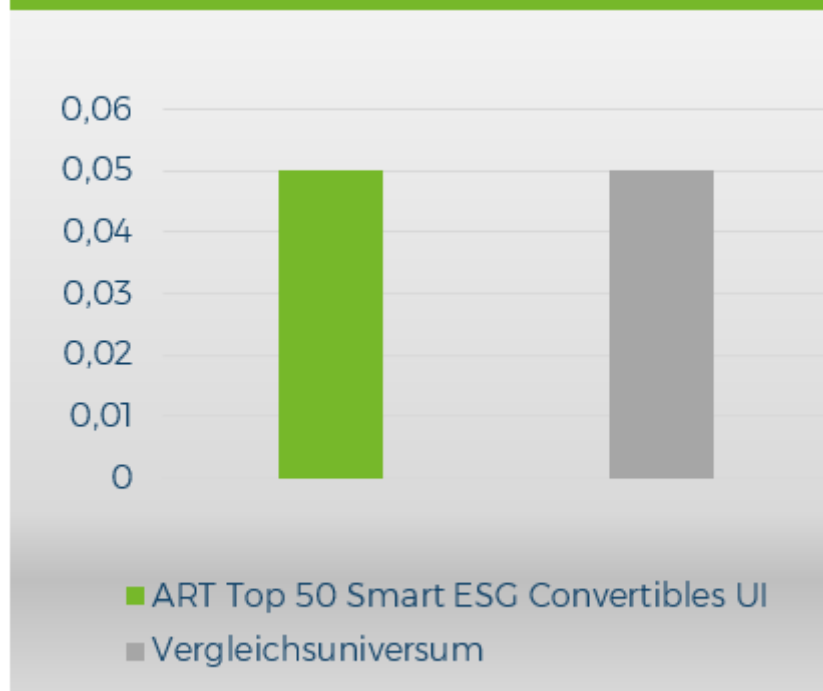
Abfall in Tonnen / Umsatz in tausend Euro

## Abfall Q2 2021



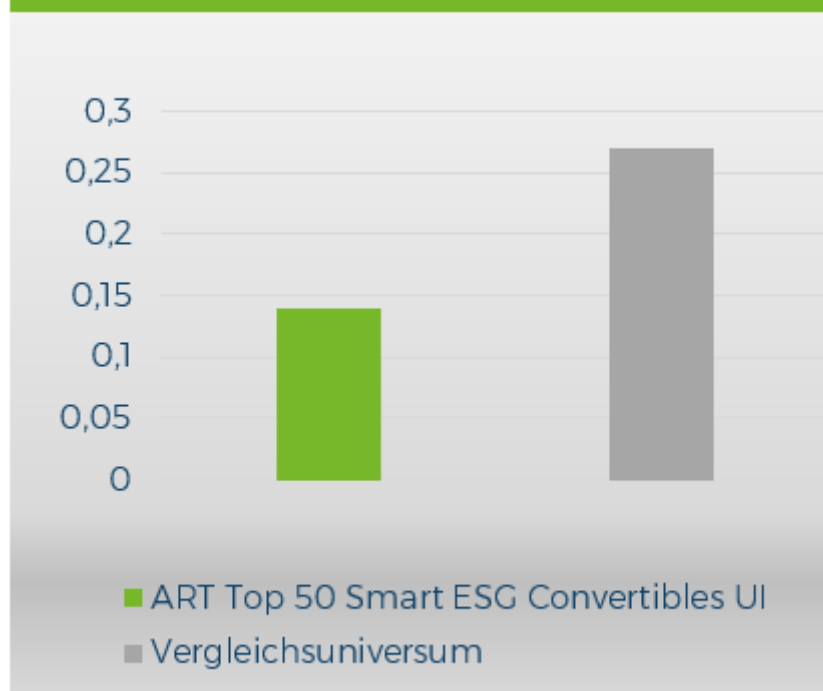
Abfall in Tonnen / Umsatz in tausend Euro

## CO2 Emissionen Q3 2019



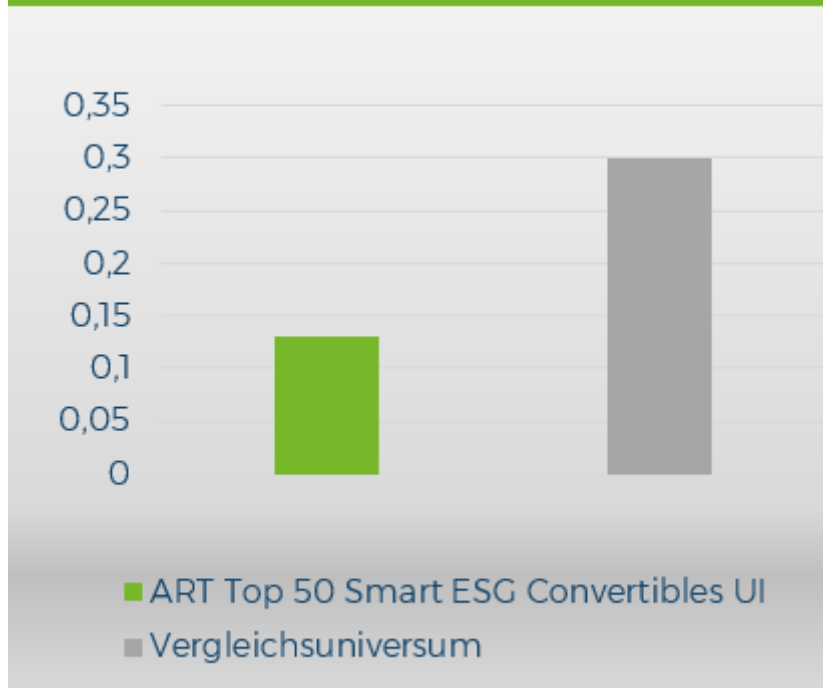
CO2-Emissionen in Tonnen / Umsatz in tausend Euro

## CO2 Emissionen Q4 2019



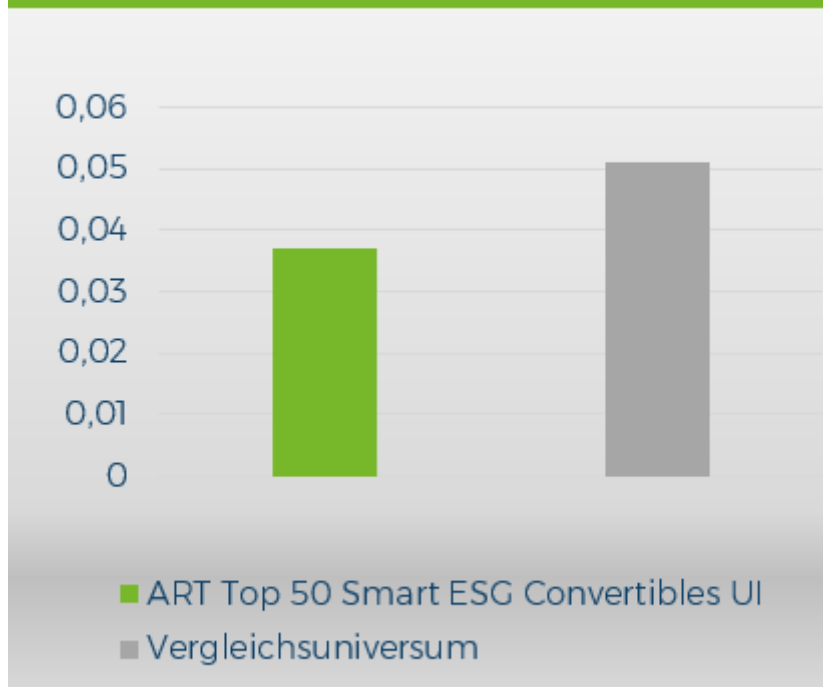
CO2-Emissionen Wasser in Tonnen / Umsatz in tausend Euro

## CO2 Emissionen Q1 2020



CO2-Emissionen in Tonnen / Umsatz in tausend Euro

## CO2 Emissionen Q2 2020



CO2-Emissionen Wasser in Tonnen / Umsatz in tausend Euro

## CO2 Emissionen Q3 2020



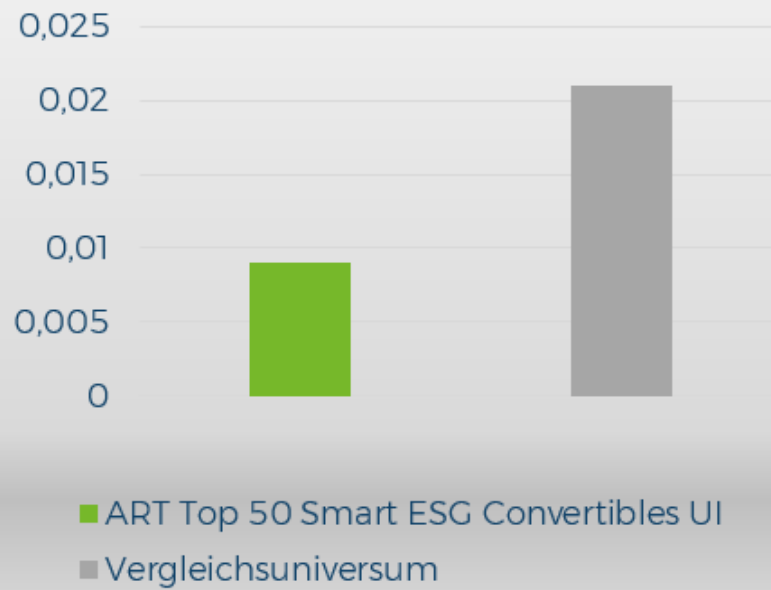
CO2-Emissionen in Tonnen / Umsatz in tausend Euro

## CO2 Emissionen Q4 2020



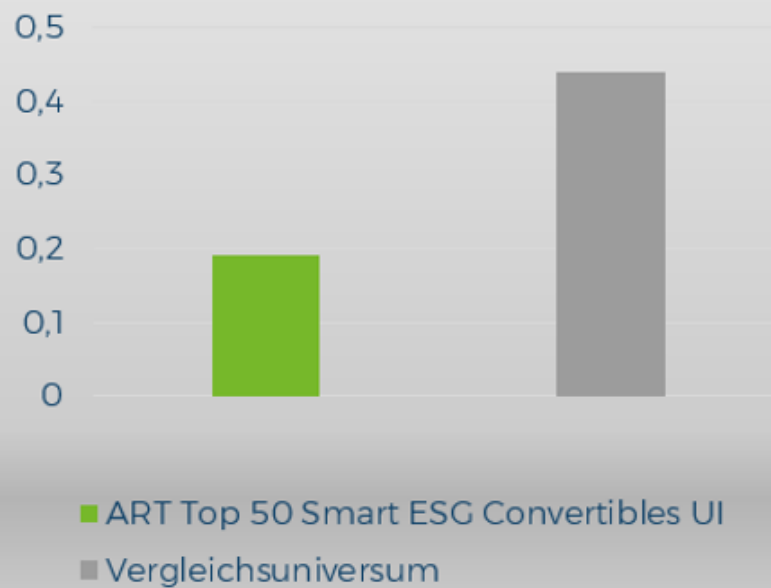
CO2-Emissionen in Tonnen / Umsatz in tausend Euro

## CO2 Emissionen Q1 2021



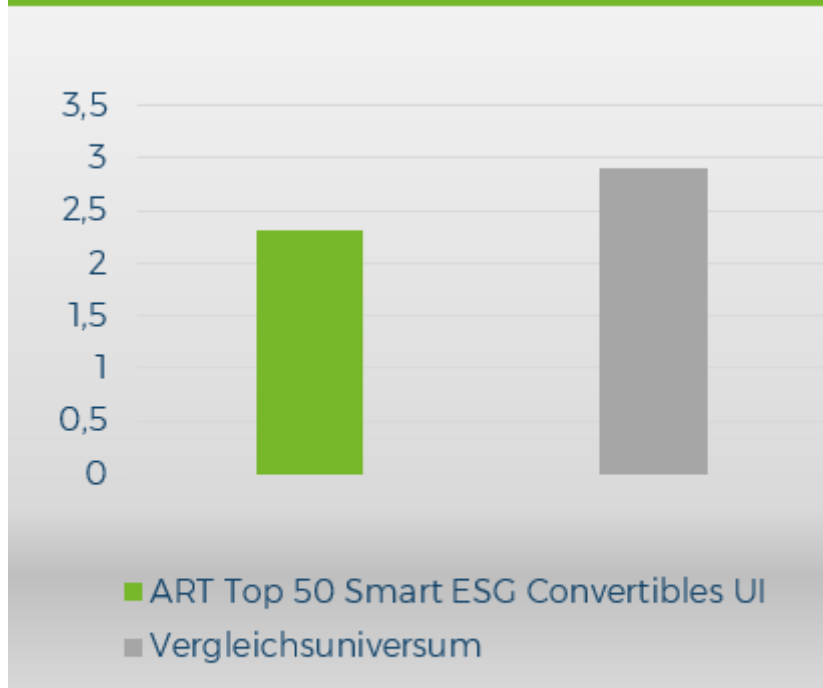
CO2-Emissionen in Tonnen / Umsatz in tausend Euro

## CO2 Emissionen Q2 2021



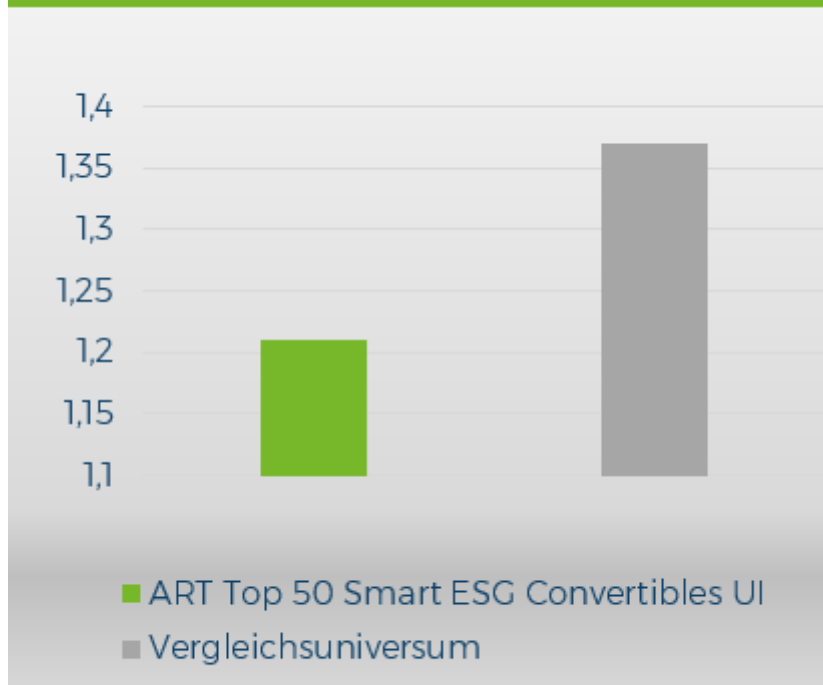
CO2-Emissionen in Tonnen / Umsatz in tausend Euro

## Arbeitsunfälle Q3 2019



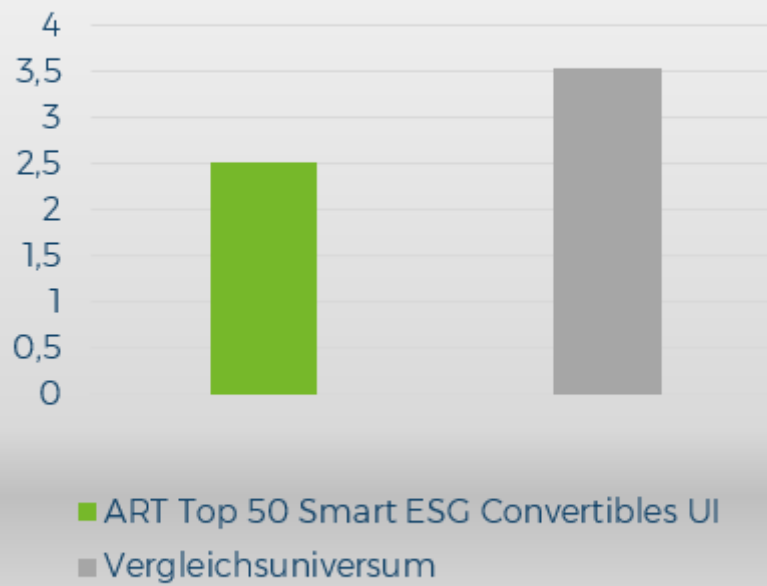
**Arbeitsunfälle** Anzahl Verletzungsfälle mit Arbeitsausfall pro Million gearbeiteter Stunden

## Arbeitsunfälle Q4 2019



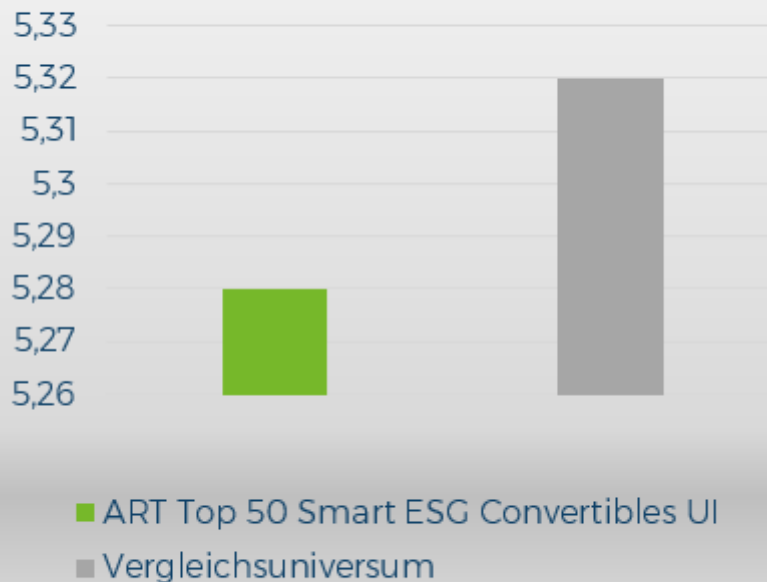
**Arbeitsunfälle** Anzahl Verletzungsfälle mit Arbeitsausfall pro Million gearbeiteter Stunden

## Arbeitsunfälle Q1 2020



**Arbeitsunfälle** Anzahl Verletzungsfälle mit Arbeitsausfall pro Million gearbeiteter Stunden

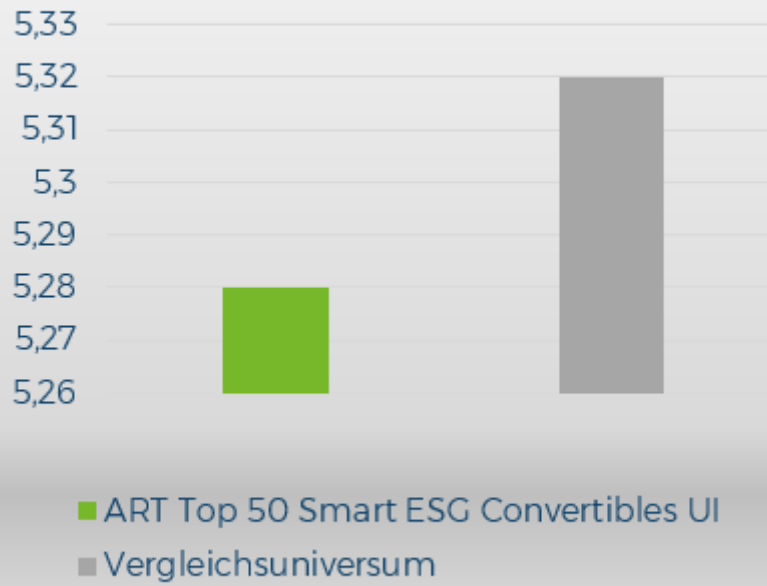
## Arbeitsunfälle Q2 2020



**Arbeitsunfälle** Anzahl Verletzungsfälle mit Arbeitsausfall pro Million gearbeiteter Stunden

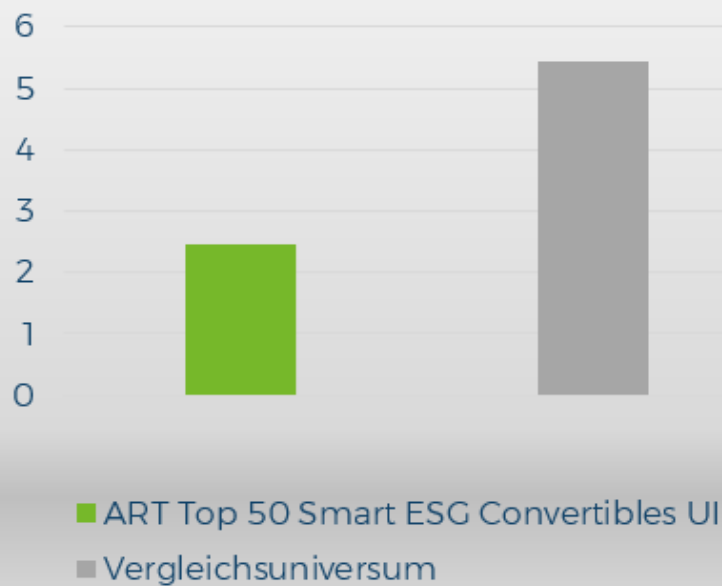


## Arbeitsunfälle Q3 2020



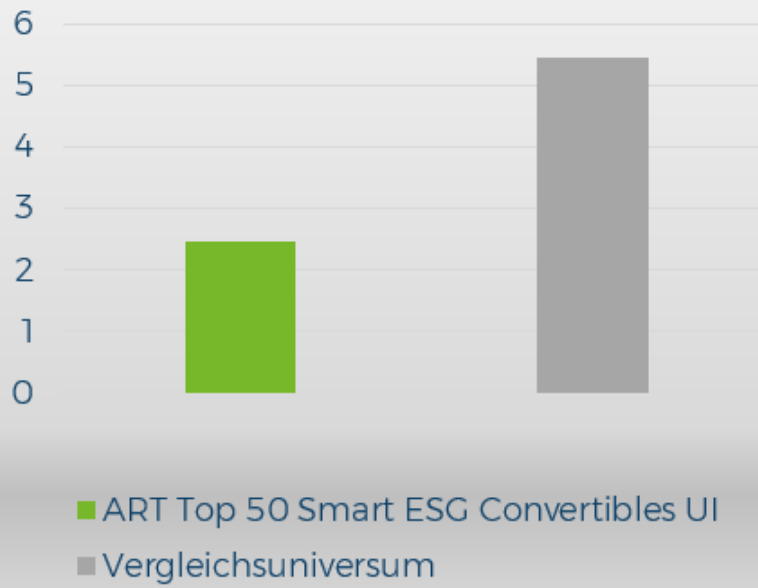
**Arbeitsunfälle** Anzahl Verletzungsfälle mit Arbeitsausfall pro Million gearbeiteter Stunden

## Arbeitsunfälle Q4 2020



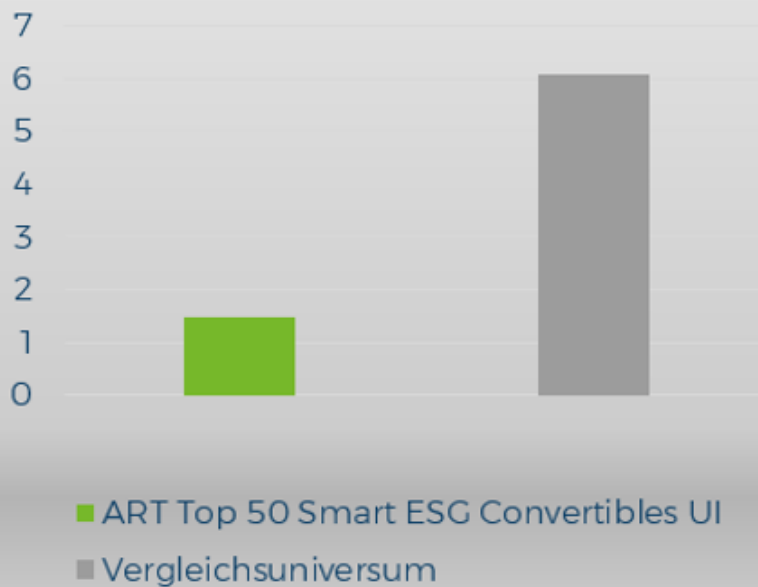
**Arbeitsunfälle** Anzahl Verletzungsfälle mit Arbeitsausfall pro Million gearbeiteter Stunden

## Arbeitsunfälle Q1 2021



**Arbeitsunfälle** Anzahl Verletzungsfälle mit Arbeitsausfall pro Million gearbeiteter Stunden

## Arbeitsunfälle Q2 2021



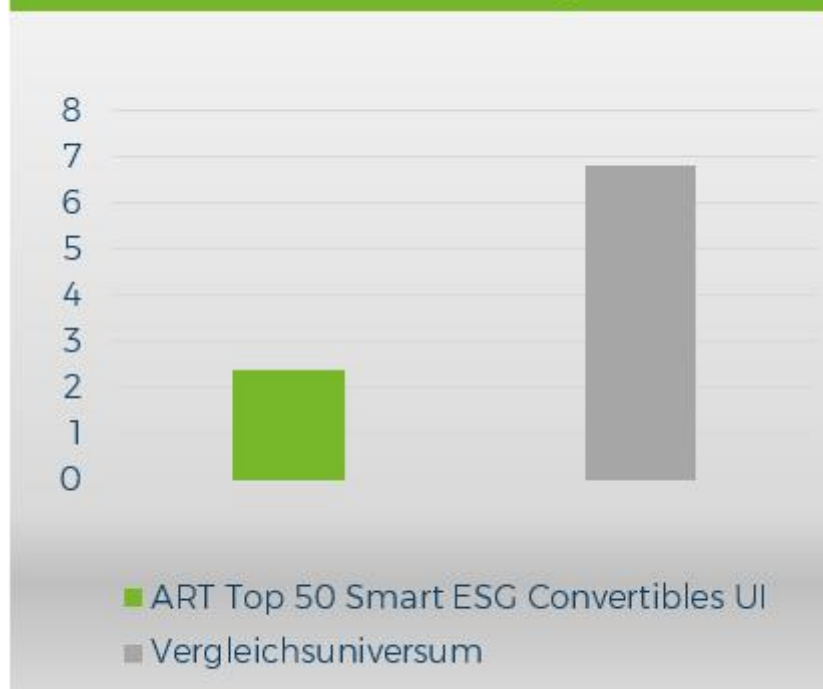
**Arbeitsunfälle** Anzahl Verletzungsfälle mit Arbeitsausfall pro Million gearbeiteter Stunden

## Wasserverbrauch Q3 2019



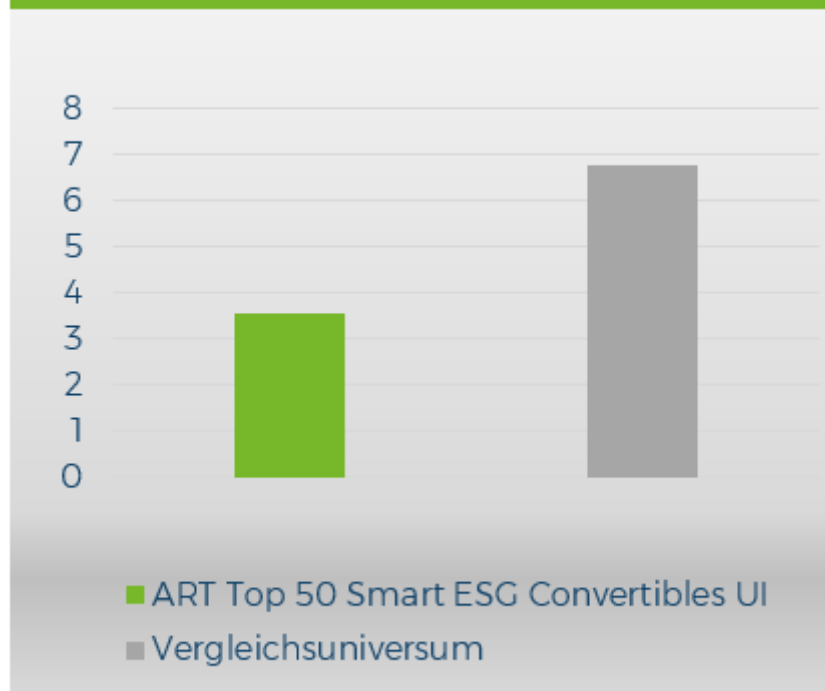
Wasserverbrauch Wasser in Tonnen / Umsatz in tausend Euro

## Wasserverbrauch Q4 2019



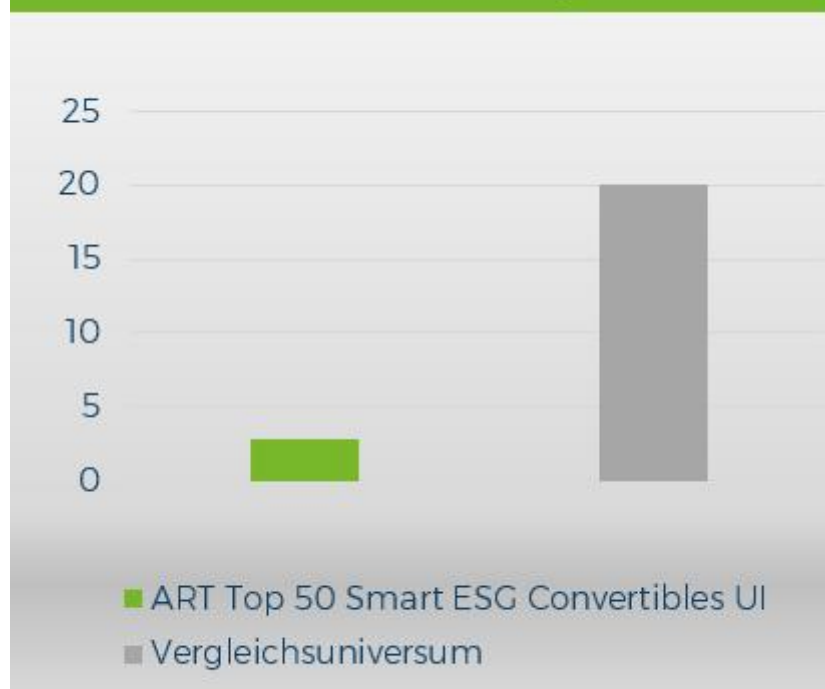
Wasserverbrauch Wasser in Tonnen / Umsatz in tausend Euro

## Wasserverbrauch Q1 2020



Wasserverbrauch Wasser in Tonnen / Umsatz in tausend Euro

## Wasserverbrauch Q2 2020



Wasserverbrauch Wasser in Tonnen / Umsatz in tausend Euro

## Wasserverbrauch Q3 2020



Wasserverbrauch Wasser in Tonnen / Umsatz in tausend Euro

## Wasserverbrauch Q4 2020



Wasserverbrauch Wasser in Tonnen / Umsatz in tausend Euro

## Wasserverbrauch Q1 2021



Wasserverbrauch Wasser in Tonnen / Umsatz in tausend Euro

## Wasserverbrauch Q2 2021



Wasserverbrauch Wasser in Tonnen / Umsatz in tausend Euro

Bei diesem Dokument handelt es sich um eine Werbemitteilung im Sinne des WAG 2018 nur für professionelle Kunden und geeignete Gegenparteien. Sie wird ausschließlich zu Informationszwecken eingesetzt und kann eine individuelle Anlage- und anlegergerechte Beratung nicht ersetzen. Die Werbemitteilung stellt weder eine Anlageberatung noch eine individuelle Anlageempfehlung, und kein Anbot oder eine Einladung zur Zeichnung von Wertpapieren dar.

Die steuerliche Behandlung von Transaktionen ist von den persönlichen Verhältnissen des jeweiligen Kunden abhängig und evtl. künftigen Änderungen unterworfen. Informationen in dieser Werbemitteilung betreffend Entwicklung von Finanzinstrumenten beziehen sich auf die Vergangenheit. Die frühere Wertentwicklung von Finanzinstrumenten ist kein verlässlicher Indikator für künftige Ergebnisse. Bei der dargestellten historischen Kursentwicklung sind die Produktkosten berücksichtigt, nicht jedoch allfällige Transaktions- oder Depotgebühren. Solche weiteren Gebühren würden die dargestellte Rendite mindern.

Die vorliegende Werbemitteilung ist urheberrechtlich geschützt, jede Vervielfältigung und die gewerbliche Verwendung sind nicht gestattet. Herausgeber: CONVEX Experts GmbH, Spiegelgasse 21/9, 1010 Wien, Österreich.

Zu den Fonds ART Top 50 Convertibles UI und ART Top 50 Smart ESG Convertibles UI sind der Verkaufsprospekt – der auch die maßgeblichen Anlagebedingungen enthält – und die wesentlichen Anlegerinformationen in Deutsch bei der Kapitalverwaltungsgesellschaft Universal-Investment-Gesellschaft mbH und den jeweiligen Verwahrstellen kostenlos zu erhalten, sowie auf der Internetseite [www.universal-investment.com](http://www.universal-investment.com).

Bei diesem Dokument handelt es sich um die Fassung: Juni 2021