



CONVEX
EXPERTS GMBH

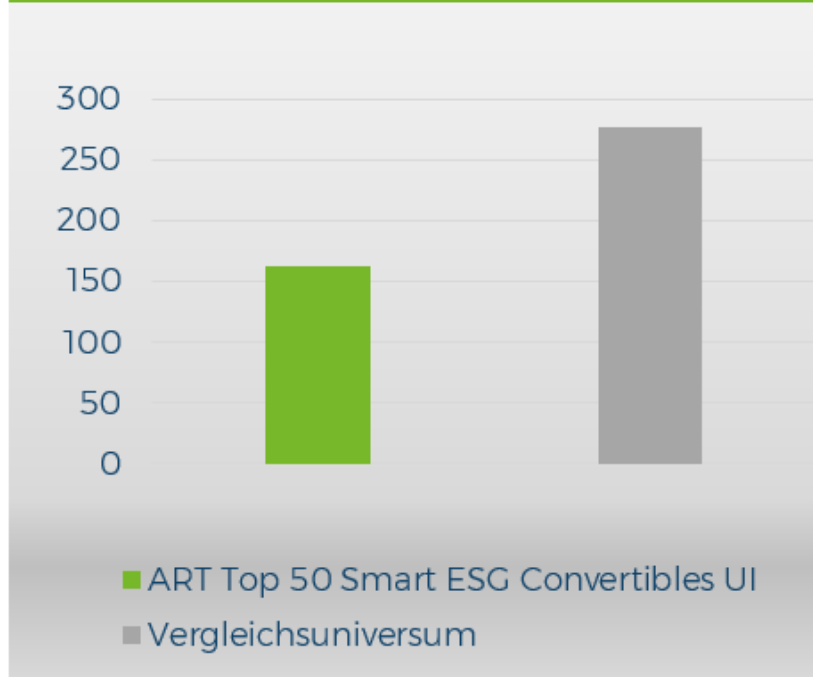
ESG KPI MESSUNG

SPEZIALISIERT / FOKUSSIERT / KONZENTRIERT

Marketingunterlage ausschließlich für institutionelle Investoren, März 2022

www.convex-experts.com

CO2 Emissionen Q1 2022



CO2-Fussabdruck in Tonnen CO2 je Mio. EUR Umsatz

Arbeitsunfälle Q1 2022



Arbeitsunfälle Anzahl Verletzungsfälle mit Arbeitsausfall pro Million gearbeiteter Stunden

Quelle: The Value Group, 31.03.2022



Abfall in Tonnen je 1 Mio. EUR Umsatz



Wasserverbrauch in Kubikmeter je 1 Mio. EUR Umsatz

Quelle: The Value Group, 31.03.2022

ESG KPI Historie

Q3/2018	ART Top 50 Smart ESG Convertibles UI	Vergleichsuniversum
ESG Rating	AAA	BBB
E Rating	AAA	BBB
S Rating	AAA	BBB
G Rating	AA	BBB

Q4/2018	ART Top 50 Smart ESG Convertibles UI	Vergleichsuniversum
ESG Rating	AAA	BBB
E Rating	AAA	BBB
S Rating	AAA	BBB
G Rating	AA	BBB

Q1/2019	ART Top 50 Smart ESG Convertibles UI	Vergleichsuniversum
ESG Rating	AAA	BBB
E Rating	AAA	BBB
S Rating	AAA	BBB
G Rating	AA	BBB

Q2/2019	ART Top 50 Smart ESG Convertibles UI	Vergleichsuniversum
ESG Rating	AAA	BBB
E Rating	AAA	BBB
S Rating	AAA	BBB
G Rating	AA	BBB

Q3/2019	ART Top 50 Smart ESG Convertibles UI	Vergleichsuniversum
ESG Rating	AA	BBB
E Rating	AA	BBB
S Rating	AAA	BBB
G Rating	AA	BBB

Q4/2019	ART Top 50 Smart ESG Convertibles UI	Vergleichsuniversum
ESG Rating	AA	BBB
E Rating	AA	BBB
S Rating	AA	BBB
G Rating	AA	BBB

Q1/2020	ART Top 50 Smart ESG Convertibles UI	Vergleichsuniversum
ESG Rating	AA	BBB
E Rating	AA	BBB
S Rating	AAA	BBB
G Rating	AA	BBB

Q2/2020	ART Top 50 Smart ESG Convertibles UI	Vergleichsuniversum
ESG Rating	AA	BBB
E Rating	AA	BBB
S Rating	AAA	BBB
G Rating	AA	BBB

Q3/2020	ART Top 50 Smart ESG Convertibles UI	Vergleichsuniversum
ESG Rating	AA	BBB
E Rating	AA	BBB
S Rating	AA	BBB
G Rating	A	BBB

Q4/2020	ART Top 50 Smart ESG Convertibles UI	Vergleichsuniversum
ESG Rating	A	BB
E Rating	A	BB
S Rating	A	BBB
G Rating	A	BB

Q1/2021	ART Top 50 Smart ESG Convertibles UI	Vergleichsuniversum
ESG Rating	A	BB
E Rating	A	BB
S Rating	AA	BB
G Rating	AA	BBB

Q2/2021	ART Top 50 Smart ESG Convertibles UI	Vergleichsuniversum
ESG Rating	AA	BBB
E Rating	AA	BBB
S Rating	AAA	BBB
G Rating	AA	BBB

Q3/2021	ART Top 50 Smart ESG Convertibles UI	Vergleichsuniversum
ESG Rating	AA	BBB
E Rating	AA	BBB
S Rating	AA	BBB
G Rating	AA	BBB

Q4/2021	CONVEX Conservative Sustainable Convertibles	Vergleichsuniversum
ESG Rating	AA	BBB
E Rating	AA	BBB
S Rating	AA	BBB
G Rating	AA	BBB

Q1/2022	ART Top 50 Smart ESG Convertibles UI	Vergleichsuniversum
ESG Rating	A	BB
E Rating	A	BB
S Rating	AA	BBB
G Rating	A	BBB

Abfall Q3 2019



Abfall in Tonnen / Umsatz in tausend Euro

Abfall Q4 2019



Abfall in Tonnen / Umsatz in tausend Euro

Abfall Q1 2020



Abfall in Tonnen / Umsatz in tausend Euro

Abfall Q2 2020



Abfall in Tonnen / Umsatz in tausend Euro

Abfall Q3 2020



Abfall in Tonnen / Umsatz in tausend Euro

Abfall Q4 2020



Abfall in Tonnen / Umsatz in tausend Euro

Abfall Q1 2021



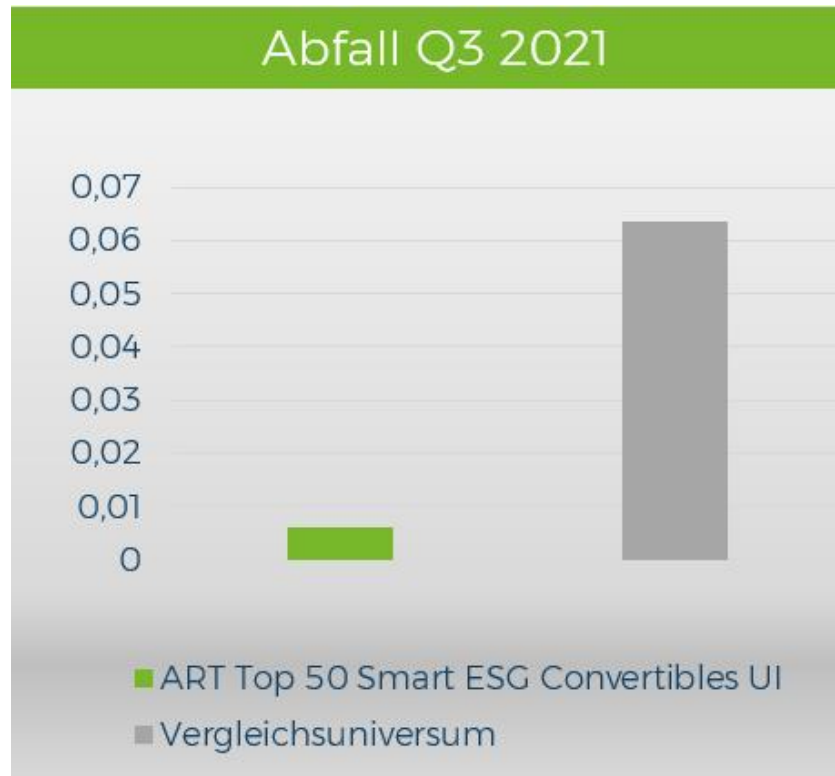
Abfall in Tonnen / Umsatz in tausend Euro

Abfall Q2 2021



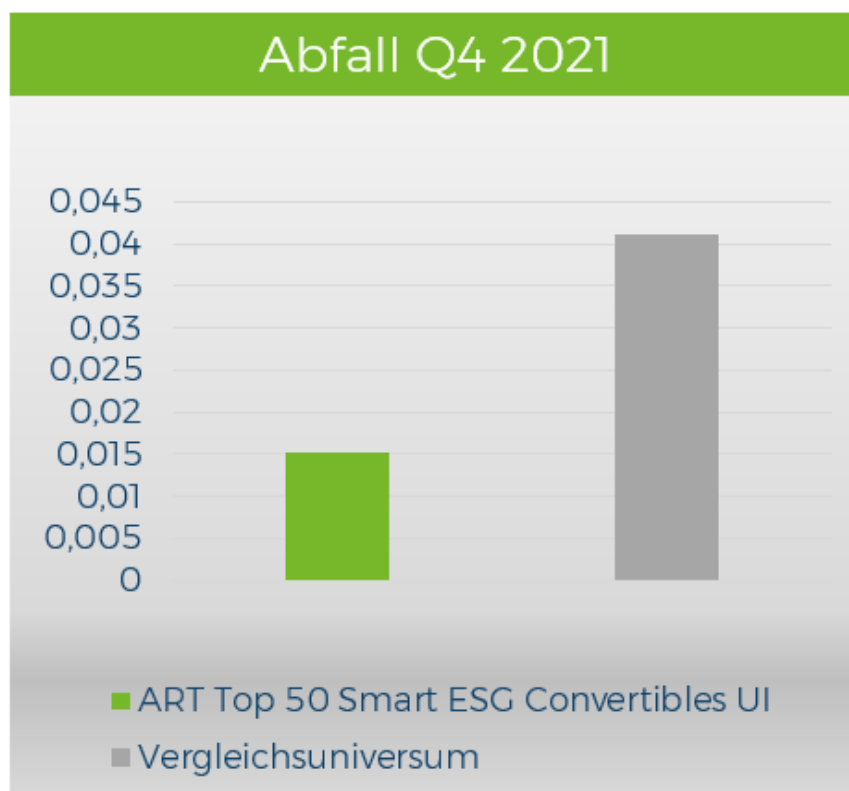
Abfall in Tonnen / Umsatz in tausend Euro

Abfall Q3 2021



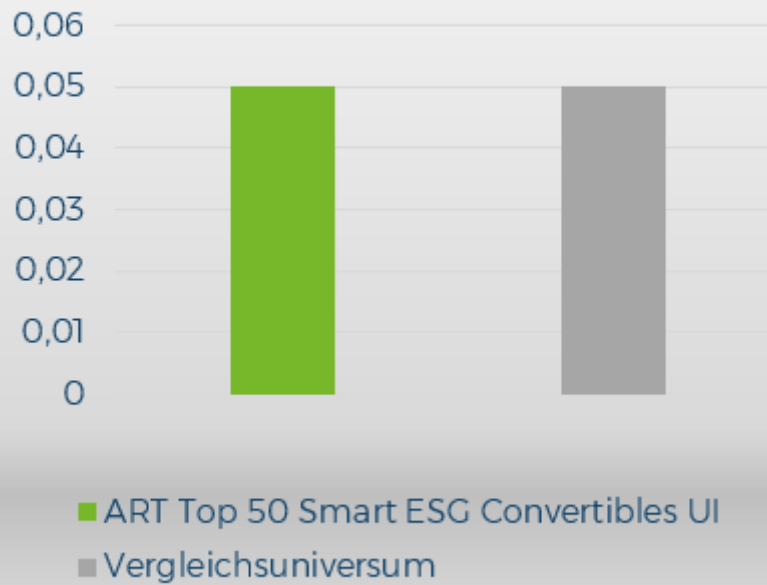
Abfall in Tonnen / Umsatz in tausend Euro

Abfall Q4 2021



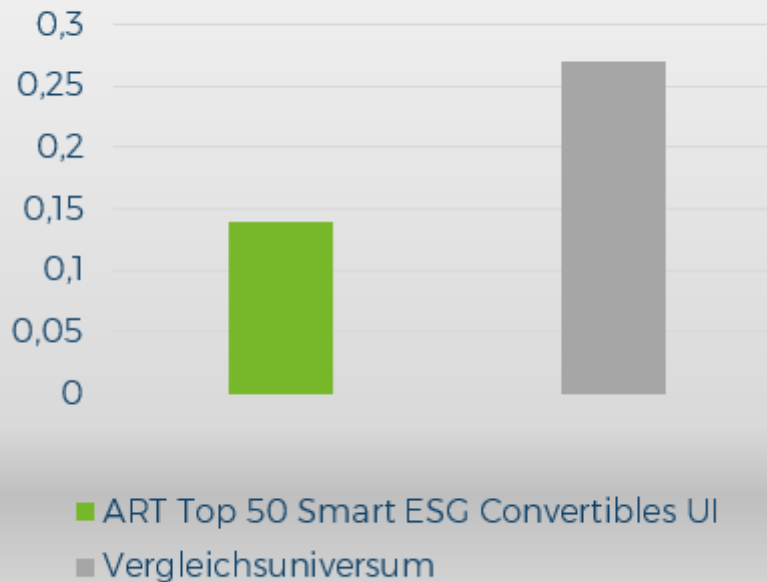
Abfall in Tonnen / Umsatz in tausend Euro

CO2 Emissionen Q3 2019



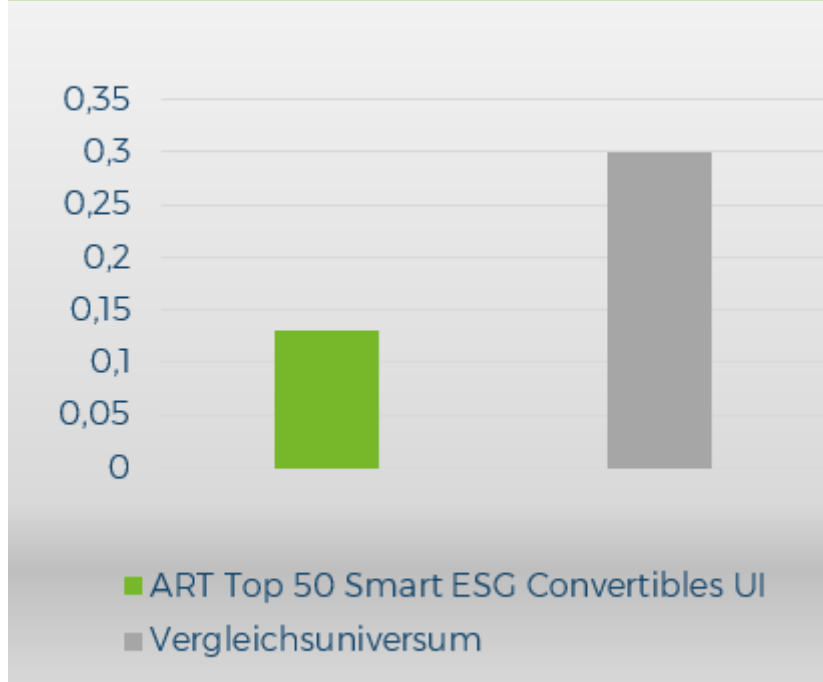
CO2-Emissionen in Tonnen / Umsatz in tausend Euro

CO2 Emissionen Q4 2019



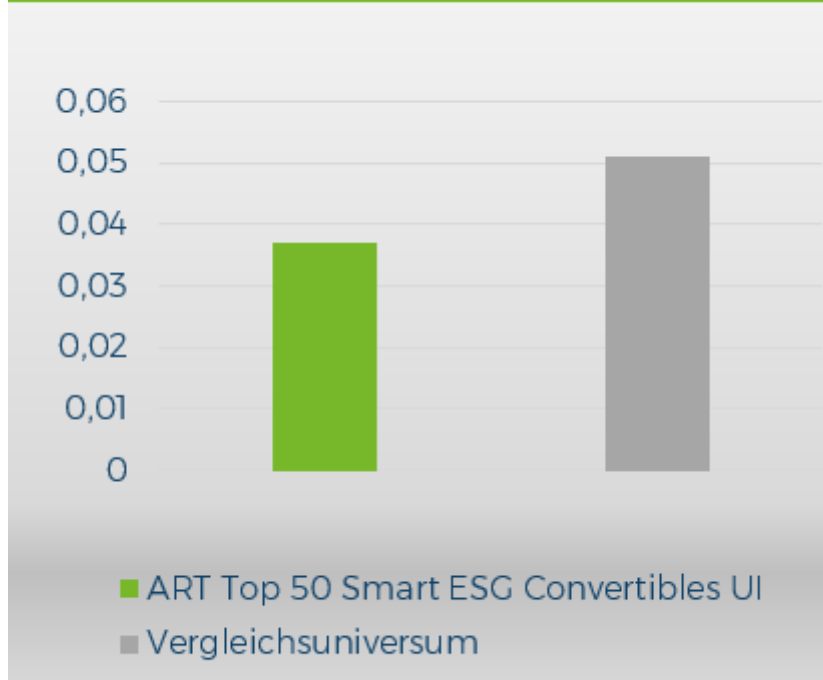
CO2-Emissionen Wasser in Tonnen / Umsatz in tausend Euro

CO2 Emissionen Q1 2020



CO2-Emissionen in Tonnen / Umsatz in tausend Euro

CO2 Emissionen Q2 2020



CO2-Emissionen Wasser in Tonnen / Umsatz in tausend Euro

CO2 Emissionen Q3 2020



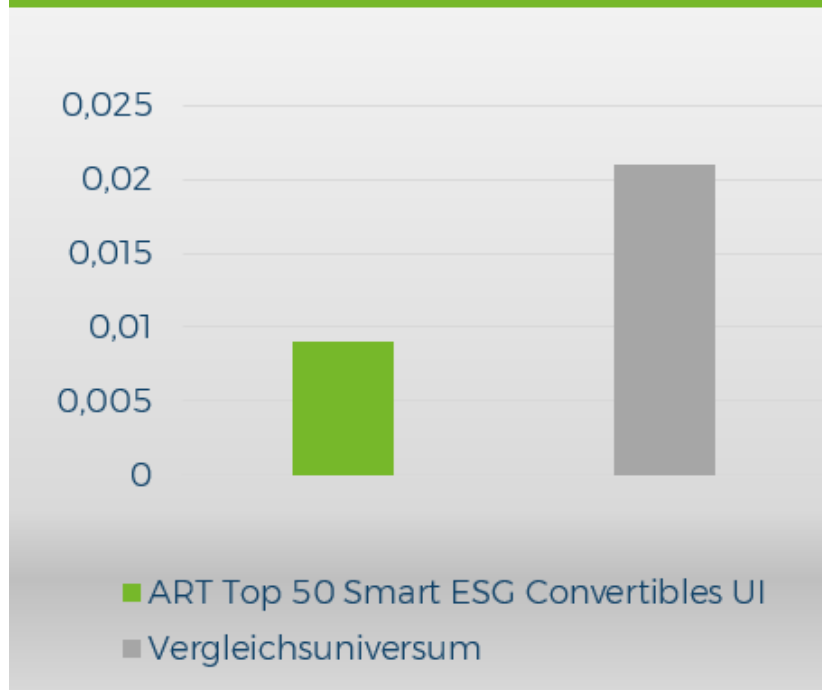
CO2-Emissionen in Tonnen / Umsatz in tausend Euro

CO2 Emissionen Q4 2020



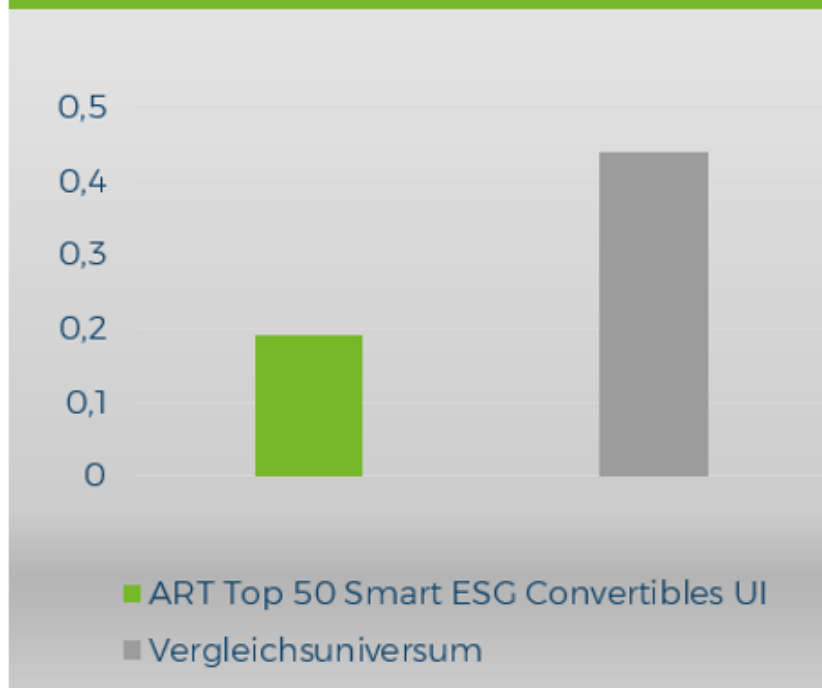
CO2-Emissionen in Tonnen / Umsatz in tausend Euro

CO2 Emissionen Q1 2021



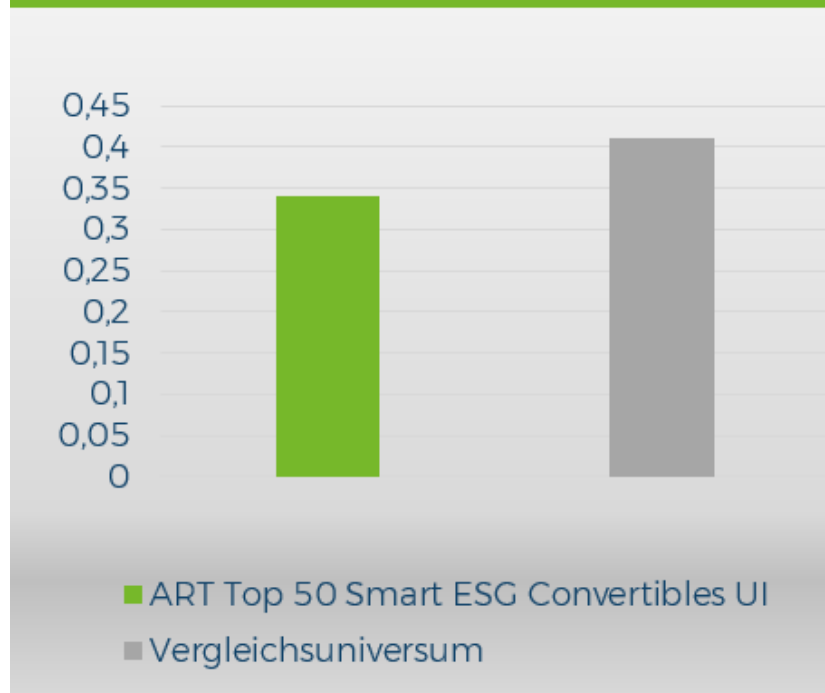
CO2-Emissionen in Tonnen / Umsatz in tausend Euro

CO2 Emissionen Q2 2021



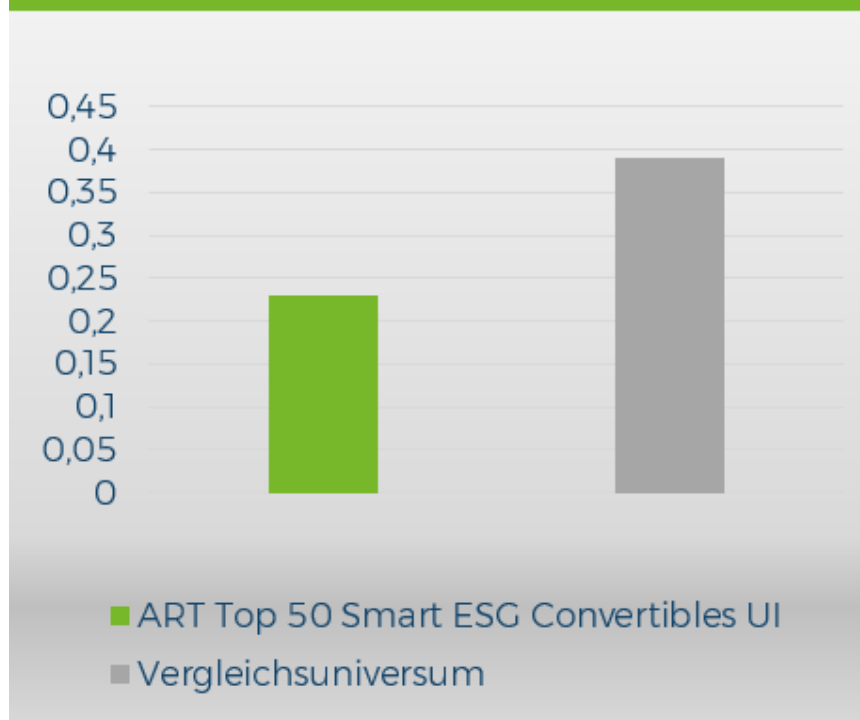
CO2-Emissionen in Tonnen / Umsatz in tausend Euro

CO2 Emissionen Q3 2021



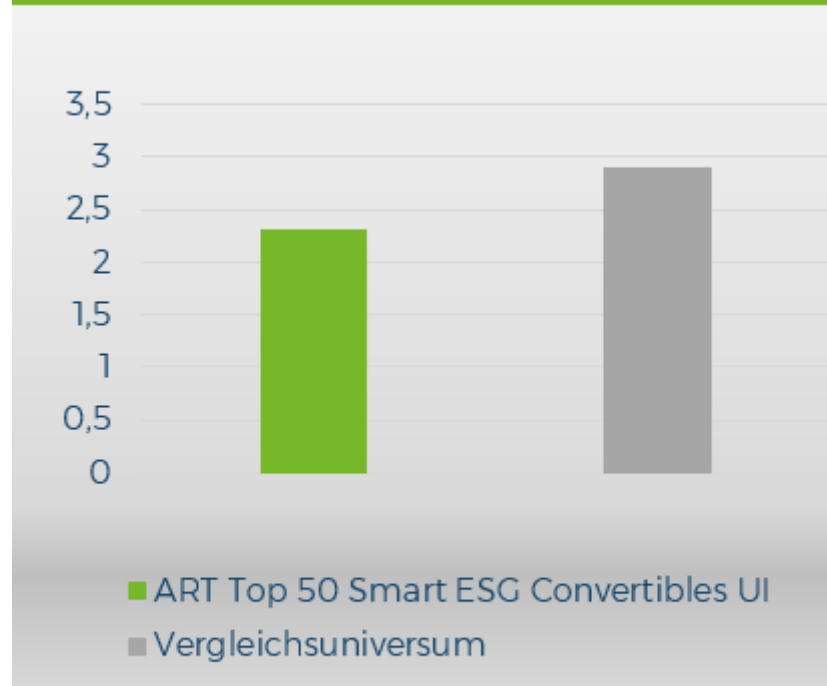
CO2-Emissionen in Tonnen / Umsatz in tausend Euro

CO2 Emissionen Q4 2021



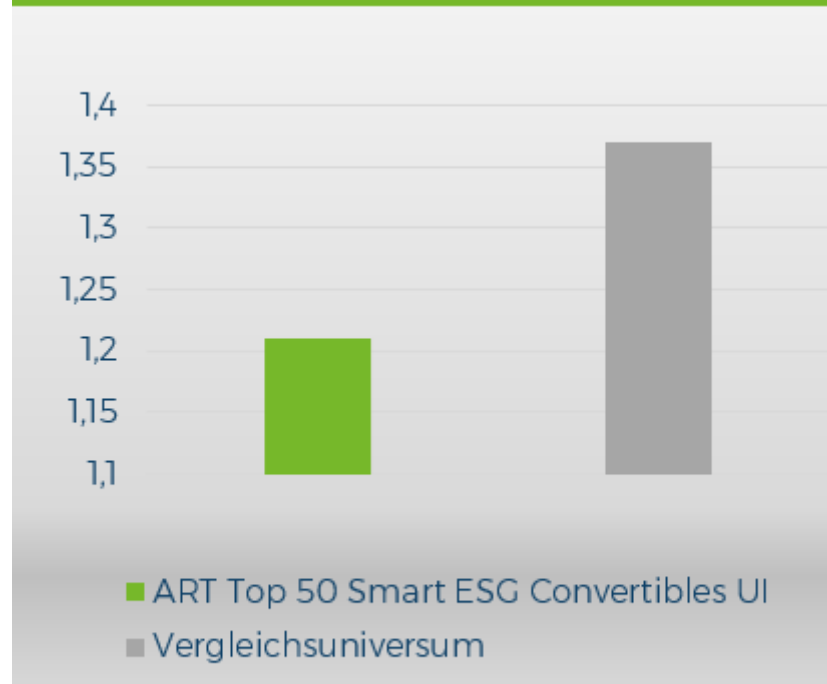
CO2-Emissionen in Tonnen / Umsatz in tausend Euro

Arbeitsunfälle Q3 2019



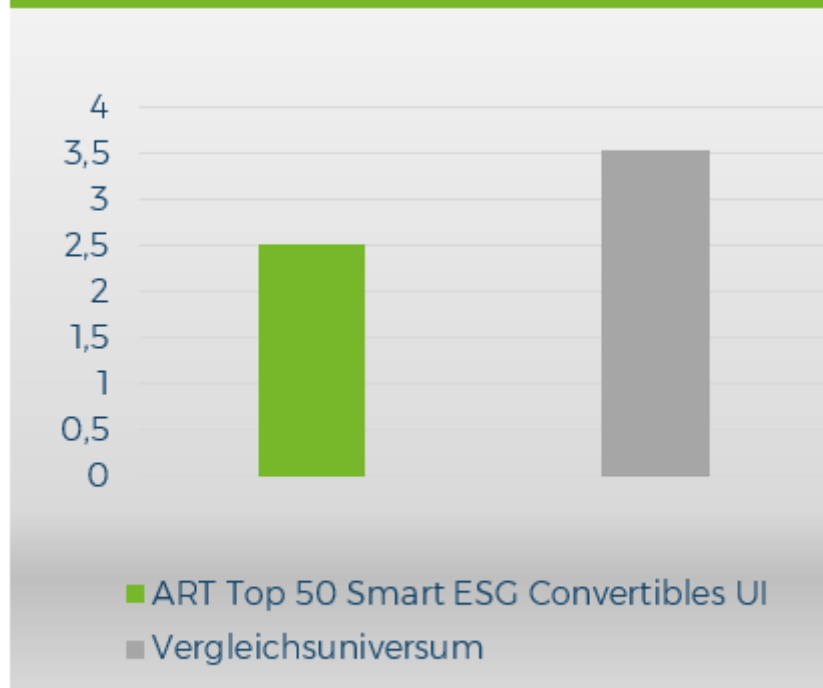
Arbeitsunfälle Anzahl Verletzungsfälle mit Arbeitsausfall pro Million gearbeiteter Stunden

Arbeitsunfälle Q4 2019



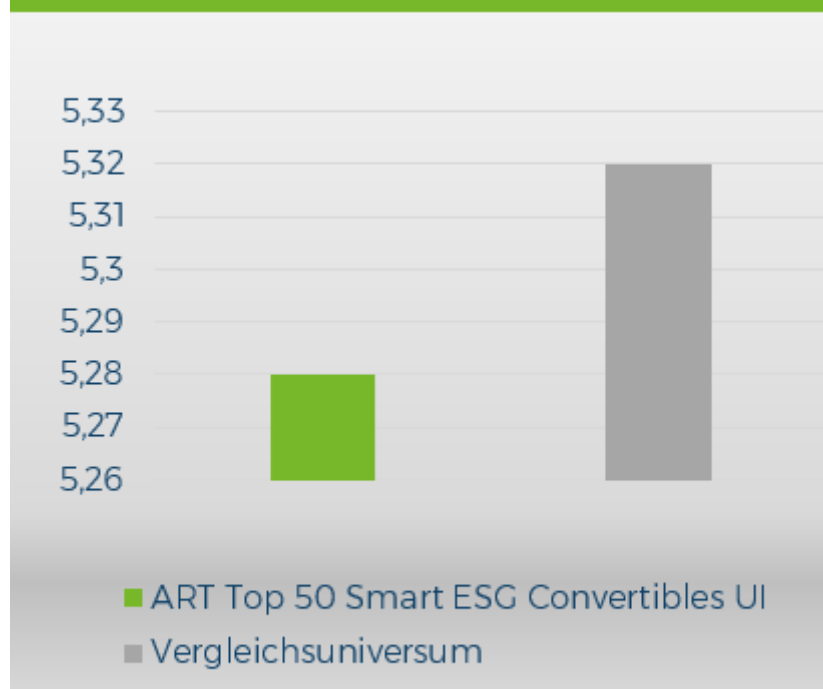
Arbeitsunfälle Anzahl Verletzungsfälle mit Arbeitsausfall pro Million gearbeiteter Stunden

Arbeitsunfälle Q1 2020



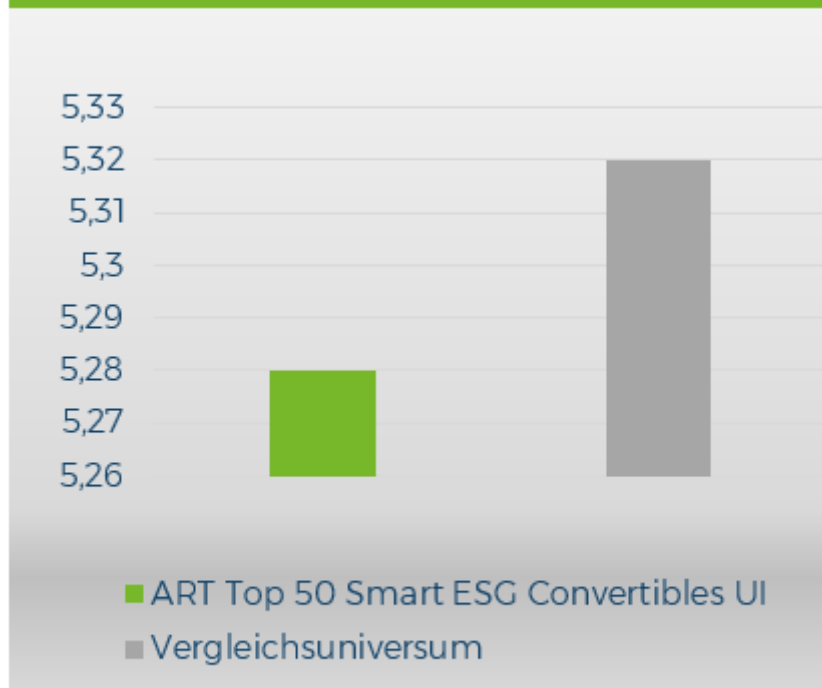
Arbeitsunfälle Anzahl Verletzungsfälle mit Arbeitsausfall pro Million gearbeiteter Stunden

Arbeitsunfälle Q2 2020



Arbeitsunfälle Anzahl Verletzungsfälle mit Arbeitsausfall pro Million gearbeiteter Stunden

Arbeitsunfälle Q3 2020



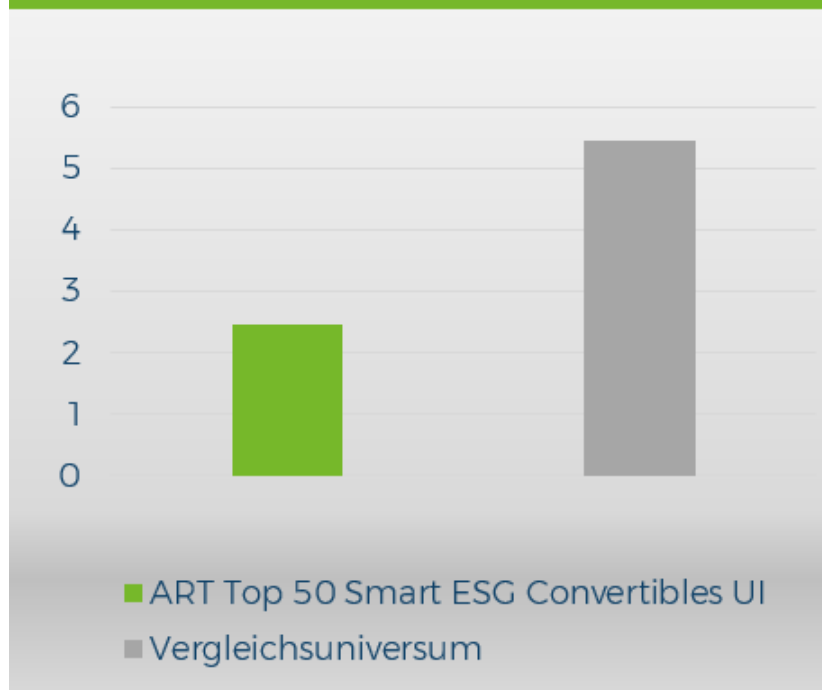
Arbeitsunfälle Anzahl Verletzungsfälle mit Arbeitsausfall pro Million gearbeiteter Stunden

Arbeitsunfälle Q4 2020



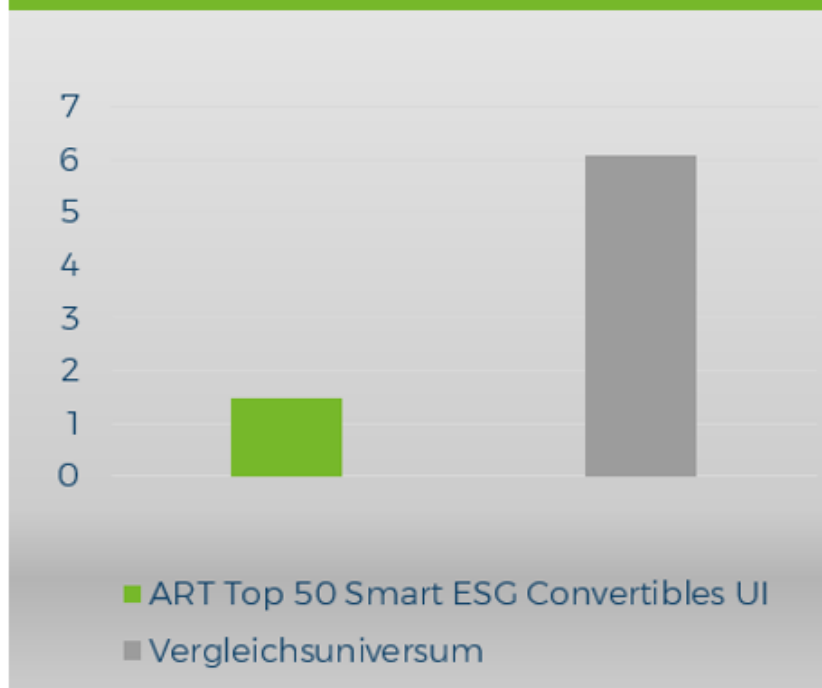
Arbeitsunfälle Anzahl Verletzungsfälle mit Arbeitsausfall pro Million gearbeiteter Stunden

Arbeitsunfälle Q1 2021



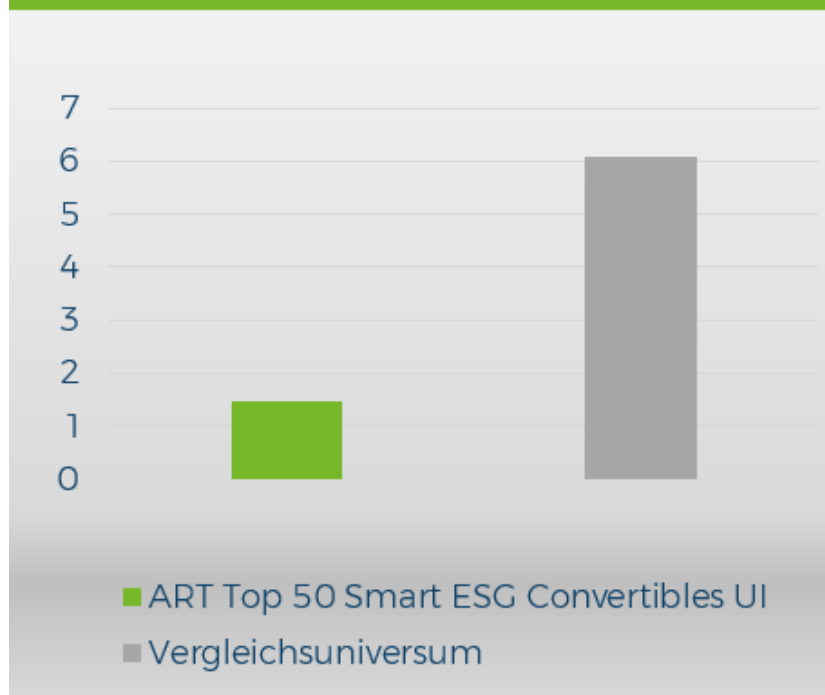
Arbeitsunfälle Anzahl Verletzungsfälle mit Arbeitsausfall pro Million gearbeiteter Stunden

Arbeitsunfälle Q2 2021



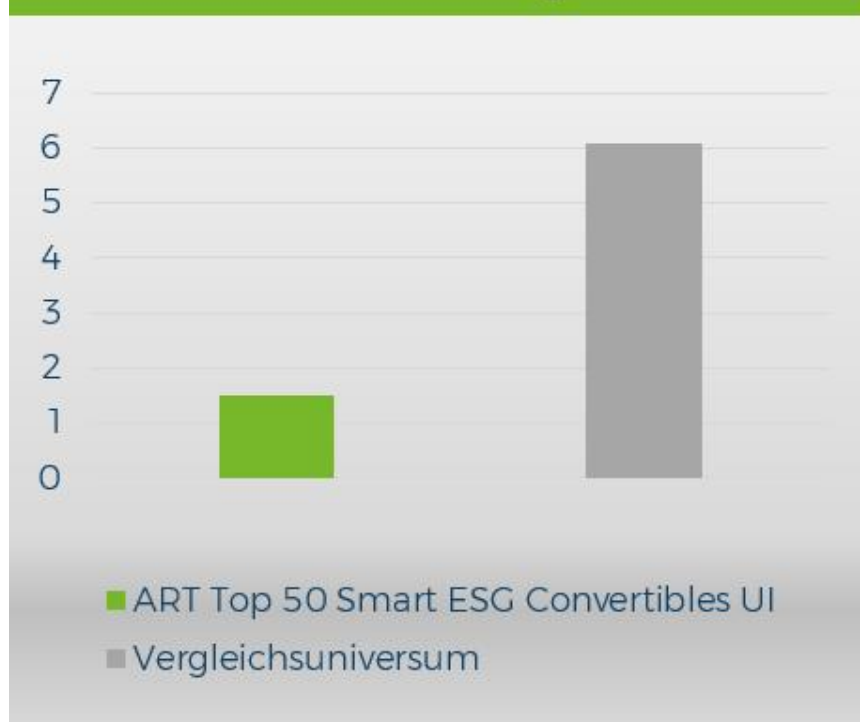
Arbeitsunfälle Anzahl Verletzungsfälle mit Arbeitsausfall pro Million gearbeiteter Stunden

Arbeitsunfälle Q3 2021



Arbeitsunfälle Anzahl Verletzungsfälle mit Arbeitsausfall pro Million gearbeiteter Stunden

Arbeitsunfälle Q4 2021



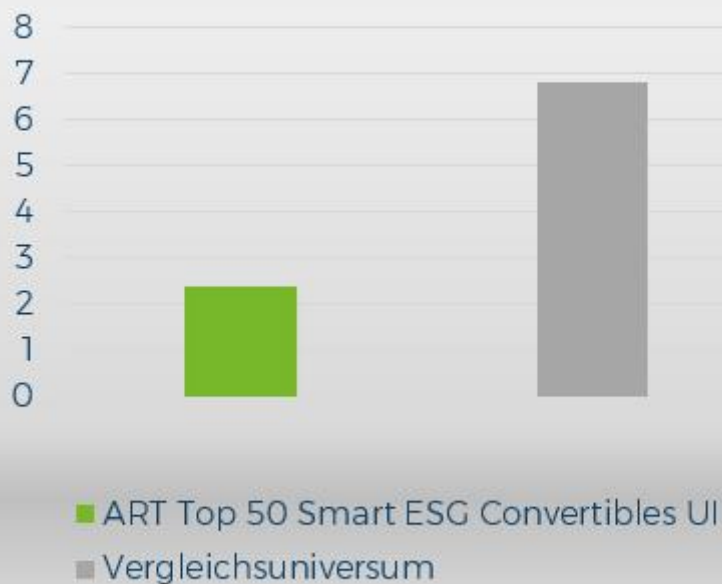
Arbeitsunfälle Anzahl Verletzungsfälle mit Arbeitsausfall pro Million gearbeiteter Stunden

Wasserverbrauch Q3 2019



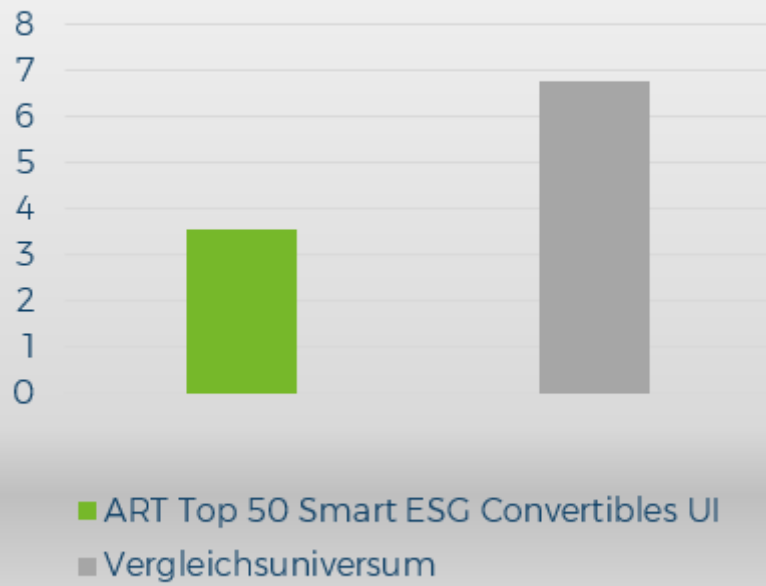
Wasserverbrauch Wasser in Tonnen / Umsatz in tausend Euro

Wasserverbrauch Q4 2019



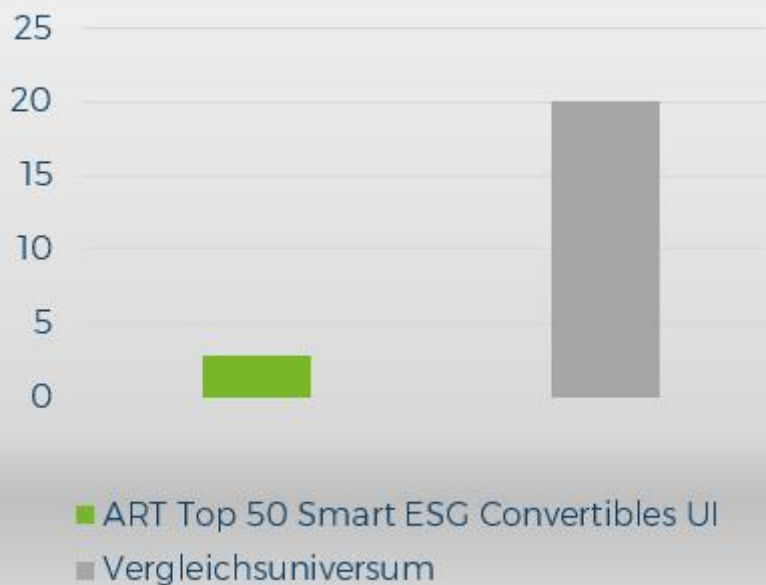
Wasserverbrauch Wasser in Tonnen / Umsatz in tausend Euro

Wasserverbrauch Q1 2020



Wasserverbrauch Wasser in Tonnen / Umsatz in tausend Euro

Wasserverbrauch Q2 2020



Wasserverbrauch Wasser in Tonnen / Umsatz in tausend Euro

Wasserverbrauch Q3 2020



Wasserverbrauch Wasser in Tonnen / Umsatz in tausend Euro

Wasserverbrauch Q4 2020



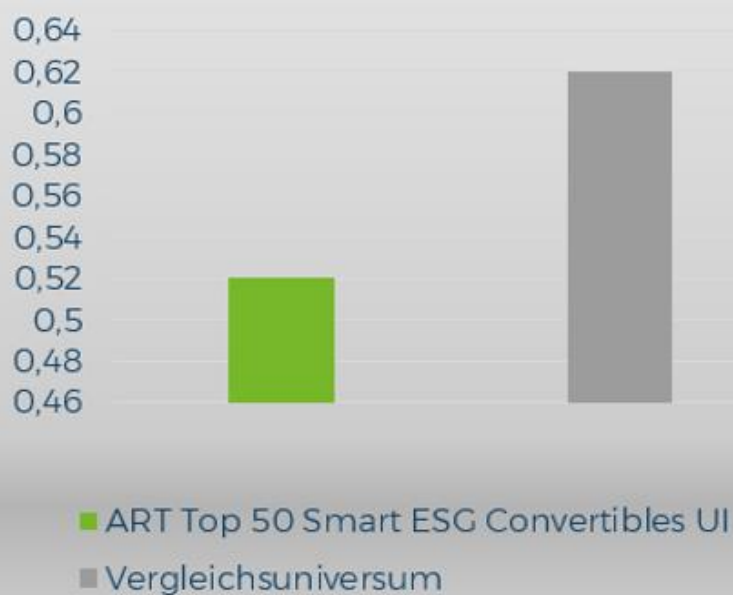
Wasserverbrauch Wasser in Tonnen / Umsatz in tausend Euro

Wasserverbrauch Q1 2021



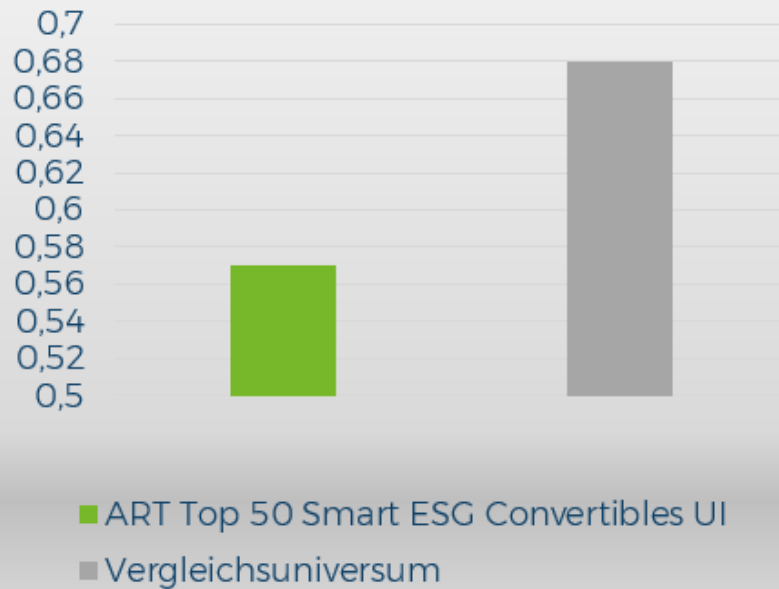
Wasserverbrauch Wasser in Tonnen / Umsatz in tausend Euro

Wasserverbrauch Q2 2021



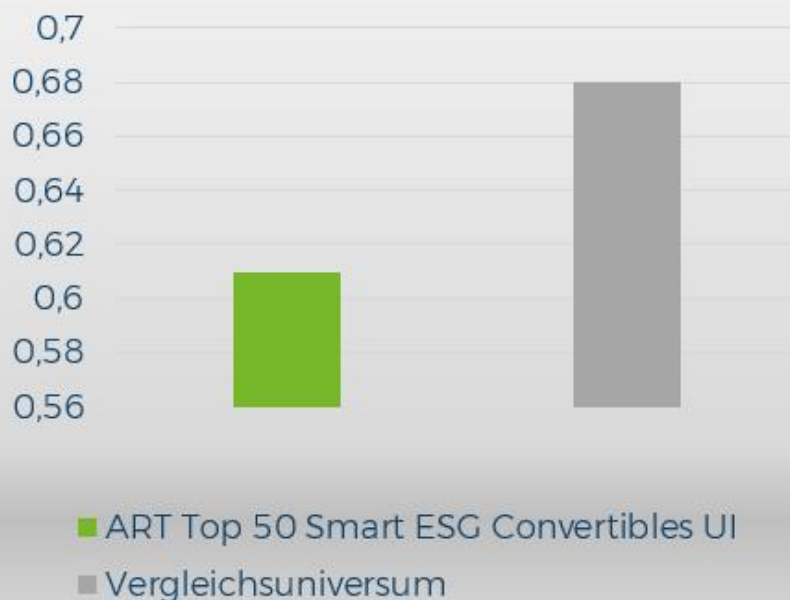
Wasserverbrauch Wasser in Tonnen / Umsatz in tausend Euro

Wasserverbrauch Q3 2021



Wasserverbrauch Wasser in Tonnen / Umsatz in tausend Euro

Wasserverbrauch Q4 2021



Wasserverbrauch Wasser in Tonnen / Umsatz in tausend Euro



Bei diesem Dokument handelt es sich um eine Werbemitteilung im Sinne des WAG 2018 nur für professionelle Kunden und geeignete Gegenparteien. Sie wird ausschließlich zu Informationszwecken eingesetzt und kann eine individuelle Anlage- und anlegergerechte Beratung nicht ersetzen. Die Werbemitteilung stellt weder eine Anlageberatung, noch eine individuelle Anlageempfehlung, und kein Angebot oder eine Einladung zur Zeichnung von Wertpapieren dar.

Die steuerliche Behandlung von Transaktionen ist von den persönlichen Verhältnissen des jeweiligen Kunden abhängig und evtl. künftigen Änderungen unterworfen. Informationen in dieser Werbemitteilung betreffend Entwicklung von Finanzinstrumenten beziehen sich auf die Vergangenheit. Die frühere Wertentwicklung von Finanzinstrumenten ist kein verlässlicher Indikator für künftige Ergebnisse. Bei der dargestellten historischen Kursentwicklung sind die Produktkosten berücksichtigt, nicht jedoch allfällige Transaktions- oder Depotgebühren. Solche weiteren Gebühren würden die dargestellte Rendite mindern.

Zu den Fonds ART Top 50 Convertibles UI, ART Top 50 Smart ESG Convertibles UI, CONVEX Conservative Sustainable Convertibles und CONVEX Unlimited sind die Verkaufsprospekte – die auch die maßgeblichen Anlagebedingungen enthalten – und die wesentlichen Anlegerinformationen in Deutsch bei der Kapitalverwaltungsgesellschaft Universal-Investment-Gesellschaft mbH und der Verwahrstelle kostenlos zu erhalten, sowie auf der Internetseite www.universal-investment.com abrufbar. Eine Zusammenfassung der Anlegerrechte in deutscher Sprache findet sich unter <https://www.universal-investment.com/media/document/Anlegerrechte>. Die Vertriebszulassung(en) der Fonds in der EU/EWR kann widerrufen werden.

Die vorliegende Werbemitteilung ist urheberrechtlich geschützt, jede Vervielfältigung und die gewerbliche Verwendung sind nicht gestattet. Herausgeber: CONVEX Experts GmbH, Habsburgergasse 6-8 Top 14, 1010 Wien, Austria, Österreich.

Informationen aufgrund der Verordnung (EU) 2019/2088 vom 27. 11. 2019 über nachhaltigkeitsbezogene Offenlegungs-pflichten: ART Top 50 Smart ESG Convertibles UI, CONVEX Conservative Sustainable Convertibles und CONVEX Unlimited – bei diesen Produkten erfolgt die Berücksichtigung von Nachhaltigkeitsrisiken (Artikel 8). ART Top 50 Convertibles UI – bei diesem Produkt erfolgt derzeit keine Berücksichtigung von Nachhaltigkeitsrisiken (Artikel 6). Sämtliche Unterlagen zu Nachhaltigkeitsrisiken sind auf der Website der CONVEX Experts GmbH abrufbar: <https://convex-experts.com/erklaerung-zu-nachhaltigkeitsrisiken/>

Bei diesem Dokument handelt es sich um die Fassung: März 2022